

A woman wearing a bright red dress and a white hijab is walking from right to left in the foreground. In the background, there is a white double door with a small blue sign with the number '46' above it. The door is surrounded by lush green foliage and several potted plants in terracotta pots. A pink sunburst graphic is overlaid on the image, centered above the door. The entire scene is framed by a white border with decorative leaf motifs in the corners.

Гайд по визуальному стилю  
для блога: создаем  
ассоциативный образ

@mali\_pro\_reels

# 💡 Что такое визуальные якоря и зачем они нужны

---

Каждый блогер, эксперт или предприниматель ассоциируется с чем-то визуальным:


🌸 цвет,  
👒 деталь в образе,  
📍 стиль подачи,  
или даже 📍 определённая локация.

Это — ваши визуальные якоря.

Они создают ассоциативную память у зрителя:

«А, это же та девушка с розовым микрофоном!»

«Это тот, кто снимает в кафе с неоном!»



## — Почему это важно: —

- вас легче узнают;
- вы формируете личный бренд через визуал;
- контент становится узнаваемым даже без подписи;
- и главное — вы вызываете доверие: зритель чувствует стабильность, узнаёт вас «в лицо».

# Как создать свой визуальный стиль

**1** Найди ассоциативный элемент

Придумай 1–2 повторяющихся детали, которые будут «твоим образом».

---

Примеры:

- красная помада и аккуратный хвост - как символ женственности и уверенности;
- очки и кофе - экспертный, но расслабленный вайб;
- яркий фон или определённый фильтр - “свой мир” в кадре;
- съёмки в одной локации - как фирменная студия.




# 2 Цветовая палитра

Цвет в блоге — это как тон твоего голоса. Он должен совпадать с твоей личностью.

🎨 Примеры:

- Розовый / малиновый — мягкость, энергия, креатив.
  - Бежевый / карамельный — экспертность, спокойствие.
  - Синий / серый — надёжность, рациональность.
  - Оливковый / терракотовый — естественность, глубина.
- 📌 Подсказка: выбери 2–3 цвета и держи их во всех визуалах — фон, тексты, одежда, обложки.

○



# 3 Фирменный стиль оформления контента

Это может быть:

- один шрифт (или пара: заголовки и подзаголовки),
- одинаковые рамки или иконки,
- фирменные стикеры или шаблоны для сторис,
- одинаковый стиль текста на превью.

👁️ Пример:

У тебя на каждой обложке — крупная белая надпись и розовый акцент.

Через месяц люди будут узнавать твои ролики по шрифту.

○



**ЧЕМ** ты там  
вообще  
занимаешься?

# 4 Визуальный ритуал

Сделай привычку, которая станет твоей фишкой.

Это может быть:

- ты всегда здороваешься одинаково;
  - всегда садишься за один стол;
  - всегда пьёшь кофе в кадре;
  - или всегда добавляешь короткий “кадровый штамп” например, хлопок рукой или движение камеры.
- 📌 Зачем: зритель чувствует, будто “вошёл в знакомый мир”.





# Почему визуальная система работает

- Узнаваемость = доверие. Люди чаще покупают у тех, кого помнят.
- Легче создавать контент. Ты знаешь свой стиль → не тратишь часы на поиск идеи.
- Стабильность визуала усиливает восприятие твоей экспертности.
- Ассоциации помогают тебе строить не просто блог, а бренд.

150  
ümit-  
vâr.

Gerçekleşmesini istediği şeye dâir beklenti duyan. Umutlu. Dilimize Farsçadan geçmiştir. Ümit kelimesiyle, sâhiplik mânâsı veren -vâr kelimesinden oluşmuştur.

Ümitvâr görünüşüyle  
mahşer kabarıken bir taş sükunetinde  
onu uyutmaya çalıştım.  
Halide Edib Adıvar  
Handan




# И напоследок

Всё, что ты узнала в этом гайде — это только часть визуальной магии.

Гораздо глубже мы **разбираем упаковку, сценарии, съёмки и монтаж на моём курсе Contentus** —

курсе, где контент превращается в систему, а Reels — в инструмент роста.

---

 **Хочешь выстроить свой стиль, который будет узнавать каждый — пиши “Контентус” и я отправлю тебе детали обучения.**

